

C U E N T A

	2025	%	2024	%	ABSOLUTA	RELATIVA%
<b>INGRESOS POR ACTIVIDADES ORDINARIAS</b>						
UNIDAD FUNCIONAL DE CONSULTA EXTERNA	\$ 791,711,100	22.55%	\$ 803,474,200	24.86%	-\$ 11,763,100	- 1.46
UNIDAD FUNCIONAL DE QUIROFANOS Y SALA	170,854,000	4.87%	131,215,001	4.06%	39,638,999	30.21
UNIDAD FUNCIONAL DE APOYO DIAGNOSTICO	2,269,598,400	64.65%	2,072,888,603	64.14%	196,709,797	9.49
UNIDAD FUNCIONAL DE MERCADERO	282,472,100	8.05%	224,388,000	6.94%	58,084,100	25.89
TOTAL INGRESOS BRUTOS	\$ 3,514,635,600		\$ 3,231,965,804	0.00%	\$ 282,669,796	8.75
(-) DEVOLUCIONES Y DESCUENTOS	-4,097,325	-0.12%	0	0.00%	-4,097,325	- 100.00
INGRESOS NETOS POR ACTIVIDADES ORDINARIAS	\$ 3,510,538,275	100.00%	\$ 3,231,965,804	100.00%	\$ 278,572,471	8.62
<b>(-) COSTO DE VENTAS ORDINARIAS</b>						
UNIDAD FUNCIONAL DE CONSULTA EXTERNA	\$ 384,226,782	22.98%	\$ 325,630,825	22.02%	\$ 38,595,957	11.85
UNIDAD FUNCIONAL DE QUIROFANOS Y SALA	50,048,100	3.16%	43,543,275	2.94%	6,504,825	14.94
UNIDAD FUNCIONAL DE APOYO DIAGNOSTICO	1,066,566,162	67.31%	988,386,316	66.84%	78,179,846	7.91
UNIDAD FUNCIONAL DE MERCADERO	103,791,061	6.55%	121,227,330	8.20%	-17,436,269	- 14.38
TOTAL COSTO DE VENTAS ORDINARIAS	\$ 1,584,632,105	100.00%	\$ 1,478,787,746	100.00%	\$ 105,844,359	7.16
<b>RENDIMIENTO BRUTO ACTIVIDADES ORDINARIAS</b>						
(-) GASTOS OPERACIONALES (Nota 8)	\$ 1,925,906,170		\$ 1,753,178,058		\$ 172,728,112	9.85
GASTOS ASISTENCIALES	\$ 747,341,550	34.50%	\$ 669,543,510	37.76%	\$ 77,798,040	11.62
GASTOS ADMINISTRATIVOS	1,339,868,503	61.85%	1,048,742,029	59.14%	291,126,474	27.76
GASTOS DE VENTAS	30,056,940	1.39%	14,887,963	0.84%	15,168,977	101.89
GASTOS FINANCIEROS	49,220,556	2.27%	40,077,069	1.85%	9,143,487	22.81
TOTAL GASTOS OPERACIONALES	\$ 2,166,487,549	100.00%	\$ 1,773,250,571	100.00%	\$ 393,236,978	22.18
<b>RESULTADO ACTIVIDADES ORDINARIAS</b>						
INGRESOS Y GASTOS OTRAS ACTIVIDADES	-\$ 240,581,379		-\$ 20,072,513		-\$ 220,508,866	1,098.56
(+) INGRESOS NO OPERACIONALES (Nota 9)	\$ 113,574,233		\$ 144,995,411		-\$ 31,421,178	- 21.67
(-) GASTOS EXTRAORDINARIOS (Nota 10)	5,723,750		6,614,263		-890,513	- 13.46
<b>RESULTADO ANTES DE IMPUESTOS Y EJECUCIONES</b>						
(-) GASTOS EJECUCIÓN ASIGNACIONES AÑO 2023 (Anexo)	16,830,277		\$ 118,308,635		-\$ 251,039,531	
PROVISIÓN PARA IMPUESTO DE RENTA			527,000			
<b>RESULTADO INTEGRAL NETO</b>						
	-\$ 149,561,173		\$ 117,781,635		-\$ 267,342,808	- 226.98

*Beatriz Romero de Salazar*  
BEATRIZ ROMERO DE SALAZAR  
Presidenta

*Julio R. Galindo*  
JULIO RAUL GALINDO CASALLAS  
Contador T.P. 122121-T

*Oriana Gómez Astudillo*  
ORIANA GÓMEZ ASTUDILLO  
Revisora Fiscal T.P. 69883-T  
Ver dictámen

**LIGA CONTRA EL CÁNCER SECCIONAL META**  
NIT: 892.099.332-2  
**ESTADO DE LA SITUACIÓN FINANCIERA**  
**A DICIEMBRE 31 DE 2025 Y 2024**

(Cifras en pesos colombianos)

C U E N T A	A C T I V O		VARIACIÓN	
	2025	2024	ABSOLUTA	RELATIVA%
<b>ACTIVO CORRIENTE</b>				
EFFECTIVO Y EQUIVALENTES	(Nota 3) \$ 32,837,176	\$ 113,216,930	-\$ 80,379,754	71.00
OTROS ACTIVOS FINANCIEROS	(Nota 4) 552,683,321	773,727,445	- 221,044,124	28.57
CUENTAS COMERCIALES POR COBRAR	6,685,000	15,000,000	- 8,315,000	100.00
OTRAS CUENTAS POR COBRAR	(Nota 5) 55,780,300	32,546,121	23,234,179	71.39
<b>TOTAL ACTIVO CORRIENTE</b>	<b>\$ 647,985,797</b>	<b>\$ 934,490,496</b>	<b>-\$ 286,504,699</b>	<b>30.66</b>
<b>ACTIVO NO CORRIENTE</b>				
PROPIEDAD, PLANTA Y EQUIPO	(Nota 6) \$ 2,715,940,980	\$ 2,561,361,529	\$ 154,579,451	6.04
CONSTRUCCIONES Y EDIFICACIONES	15,483,968	16,105,964	- 621,996	3.86
EQUIPO DE OFICINA	19,101,963	23,339,424	- 4,237,461	18.16
EQUIPO DE COMPUTO Y COMUNICAC	262,790,223	237,383,823	- 25,406,400	10.70
MAQ. Y EQUIPO MEDICO CIENTIFICO	3,013,317,134	2,838,190,740	\$ 175,126,394	6.17
<b>TOTAL PROPIED PLANTA Y EQUIPO</b>	<b>\$ 3,013,317,134</b>	<b>\$ 2,838,190,740</b>	<b>\$ 175,126,394</b>	<b>6.17</b>
ACTIVOS INTANGIBLES	\$ 0	\$ 2,328,332	-\$ 2,328,332	100.00
<b>TOTAL ACTIVO NO CORRIENTE</b>	<b>\$ 3,013,317,134</b>	<b>\$ 2,840,519,072</b>	<b>\$ 193,967,001</b>	<b>6.08</b>
<b>TOTAL ACTIVO</b>	<b>\$ 3,661,302,931</b>	<b>\$ 3,775,009,568</b>	<b>-\$ 113,706,637</b>	<b>3.01</b>
CUENTAS DE ORDEN				
DEUDORAS DE CONTROL	\$ 261,617,769	\$ 261,617,769	\$ 0	

*[Handwritten signature]*

**LIGA CONTRA EL CÁNCER SECCIONAL META**  
NIT: 892.099.332-2  
**ESTADO DE LA SITUACIÓN FINANCIERA**  
**A DICIEMBRE 31 DE 2025 Y 2024**

(Cifras en pesos colombianos)

C U E N T A	PASIVO Y PATRIMONIO		VARIACIÓN			
	2025	%	2024	%	ABSOLUTA	RELATIVA%
<b>PASIVO</b>						
<b>PASIVO CORRIENTE</b>						
PROVEEDORES NACIONALES	35,480,408	0.97%	40,653,908	1.08%	- 5,173,500	- 12.73
CUENTAS POR PAGAR (Nota 7)	167,594,962	4.58%	99,421,782	2.63%	68,173,180	68.57
OBLIGACIONES LABORALES	84,599,472	2.31%	76,658,538	2.03%	7,940,934	10.36
RETENCION Y APORTES NOMINA	29,055,599	0.79%	24,570,613	0.65%	4,484,986	18.25
OTROS PASIVOS	13,148,935	0.36%	22,720,000	0.60%	- 9,571,065	- 42.13
<b>TOTAL PASIVO CORRIENTE</b>	<b>\$ 329,879,376</b>	<b>9.01%</b>	<b>\$ 264,024,841</b>	<b>6.99%</b>	<b>\$ 65,854,535</b>	<b>24.94</b>
<b>TOTAL PASIVO</b>	<b>\$ 329,879,376</b>	<b>9.01%</b>	<b>\$ 264,024,841</b>	<b>6.99%</b>	<b>\$ 65,854,535</b>	<b>24.94</b>
<b>PATRIMONIO</b>						
FONDO SOCIAL	\$ 1,448,410,919	39.56%	\$ 1,448,410,919	38.37%	\$ 0	-
SUPERAVIT DE CAPITAL	46,413,225	1.27%	46,413,225	1.23%	-	-
RESERVAS Y FONDOS	894,605,263	24.43%	481,268,091	12.75%	413,337,172	85.89
SUPERAVIT POR VALORIZACION	1,241,065,170	33.90%	1,241,065,170	32.88%	-	-
EXCEDENTE O PÉRDIDA EJERCICIOS ANTERIORES	- 166,340,126	-4.54%	176,045,687	4.66%	- 342,385,813	- 194.49
EXCEDENTES O PÉRDIDA PRESENTE EJERCICIO	- 132,730,896	-3.63%	117,781,635	3.12%	- 250,512,531	- 212.69
<b>TOTAL PATRIMONIO</b>	<b>\$ 3,331,423,555</b>	<b>90.99%</b>	<b>\$ 3,510,984,727</b>	<b>93.01%</b>	<b>-\$ 179,561,172</b>	<b>5.11</b>
<b>TOTAL PASIVO Y PATRIMONIO</b>	<b>\$ 3,661,302,931</b>	<b>100.00%</b>	<b>\$ 3,775,009,568</b>	<b>100.00%</b>	<b>-\$ 113,706,637</b>	<b>3.01</b>
<b>CUENTAS DE ORDEN</b>						
DEUDORAS POR CONTRA	\$ 261,617,769		\$ 261,617,769		\$ 0	

*Beatrix Romero de Salazar*  
BEATRIZ RÓMERO DE SALAZAR  
Presidenta

*Julio Raúl Galindo Casallas*  
JULIO RAUL GALINDO CASALLAS  
Contador T.P. 122121-T

*Oriana Gómez Astudillo*  
ORIANA GÓMEZ ASTUDILLO  
Revisora Fiscal/T.P. 69883-T  
Ver dictámen



**LIGA CONTRA EL CÁNCER SECCIONAL META**  
 NIT: 892.099.332-2



**ESTADO DE CAMBIOS EN EL PATRIMONIO**  
 POR LOS AÑOS TERMINADOS EN DICIEMBRE 31 DE 2025 Y 2024  
 (Cifras en pesos colombianos)

CONCEPTO	DIC.31 2024	DISMINUCION	AUMENTO	DIC.31 2025
FONDO SOCIAL	\$ 1,448,410,919	0	0	\$ 1,448,410,919
SUPERAVIT DE CAPITAL	46,413,225	0	0	46,413,225
RESERVAS Y FONDOS	481,268,091	662,544,896	1,075,882,068	894,605,263
SUPERAVIT POR VALORIZACION	1,241,065,170	0	0	1,241,065,170
EXCEDENTE EJERCICIOS ANTERIORES	342,385,813	342,385,813	0	0
PÉRDIDA EJERCICIOS ANTERIORES	-166,340,126	0	0	-166,340,126
EXCEDENTE/PÉRDIDA DEL EJERCICIO	117,781,635	250,512,531	0	-132,730,896
<b>TOTAL PATRIMONIO</b>	<b>\$ 3,510,984,727</b>	<b>\$ 1,255,443,240</b>	<b>\$ 1,075,882,068</b>	<b>\$ 3,331,423,555</b>

*Beatriz Romero de Salazar*  
**BEATRIZ RÓMERO DE SALAZAR**  
 Presidenta


*Julio Raul Galindo Casallas*  
**JULIO RAUL GALINDO CASALLAS**  
 Contador T.P. 122121-T


*Oriana Gomez Astudillo*  
**ORIANA GOMEZ ASTUDILLO**  
 Revisora Fiscal T.F. 69883-T  
 Ver dictamen


**ESTADO DE CAMBIOS EN LA SITUACION FINANCIERA**

(Cifras en pesos colombianos)  
DEL 01 DE ENERO AL 31 DE DICIEMBRE DE

	2025	2024
<b>ORIGEN DE LOS RECURSOS:</b>		
VARIACIÓN DEL PATRIMONIO		
EXCEDENTE O PÉRDIDA DEL EJERCICIO	\$ -132,730,896	\$ 117,781,635
RECURSOS DE ASIGNACIONES AÑO 2022	0	-7,013,091
RECURSOS DE ASIGNACIONES AÑO 2023	-16,830,277	-163,080,856
RECURSOS DE ASIGNACIONES AÑO 2024	-30,000,000	
MÁS: CARGOS NO MONETARIOS		
DEPRECIACION DE ACTIVOS	111,372,135	101,792,064
DISMINUCIÓN EN ACTIVOS INTANGIBLES	2,328,332	
TOTAL RECURSOS PROVISTOS POR LA OPERACIÓN	<u>\$ -65,860,706</u>	<u>\$ 49,479,752</u>
<b>APLICACION DE LOS RECURSOS:</b>		
AUMENTO EN ACTIVOS		
ADECUACION INFRAESTRUCTURA FISICA	\$ 198,602,528	\$ 0
ADQUISICIÓN DE EQUIPO DE OFICINA	6,192,000	8,859,000
ADQUISICIÓN DE EQ. DE COMPUTO Y COMUNIC.	13,195,000	20,068,000
ADQUISICIÓN DE MAQ. Y EQ. MEDICO CIENTIFICO	68,509,000	19,383,558
INCREMENTO EN ACTIVOS INTANGIBLES	0	403,450
TOTAL RECURSOS APLICADOS	<u>\$ 286,498,528</u>	<u>\$ 48,714,008</u>
AUMENTO O DISMINUCIÓN CAPITAL DE TRABAJO	<u>\$ -352,359,234</u>	<u>\$ 765,744</u>
<b>VARIACIÓN DEL CAPITAL DE TRABAJO</b>		
ACTIVO CORRIENTE	\$ 647,985,797	\$ 934,490,496
PASIVO CORRIENTE	329,879,376	264,024,841
CAPITAL DE TRABAJO	<u>\$ 318,106,421</u>	<u>\$ 670,465,655</u>
VARIACIÓN DEL CAPITAL DE TRABAJO	<u>\$ -352,359,234</u>	

  
BEATRIZ ROMERO DE SALAZAR  
Presidenta

  
JULIO RAUL GALINDO CASALLAS  
Contador T.P.122121-T

  
ORIANA GOMEZ ASTUDILLO  
Revisora Fiscal T.P.69883-T  
Ver dictámen

**LIGA CONTRA EL CÁNCER SECCIONAL META**

NIT: 892.099.332-2



**ESTADO DE FLUJOS DE EFECTIVO**




(Cifras en pesos colombianos)

DEL 01 DE ENERO AL 31 DE DICIEMBRE DE

<b>ORIGEN DE LOS RECURSOS:</b>	<b>2025</b>	<b>2024</b>
<b>VARIACIÓN DEL PATRIMONIO</b>		
EXCEDENTE O PÉRDIDA DEL EJERCICIO	\$ -132,730,896	\$ 117,781,635
RECURSOS DE ASIGNACIONES AÑO 2022	0	-7013091
RECURSOS DE ASIGNACIONES AÑO 2023	-16,830,277	-163080856
RECURSOS DE ASIGNACIONES AÑO 2024	-30,000,000	
MÁS: CARGOS NO MONETARIOS		
DEPRECIACION DE ACTIVOS	111,372,135	101,792,064
TOTAL RECURSOS PROVISTOS POR LA OPERACIÓN	<u>\$ -68,189,038</u>	<u>\$ 49,479,752</u>
<b>CAMBIOS EN ACTIVOS Y PASIVOS NETOS</b>		
<b>AUMENTO O DISMINUCIÓN DEL ACTIVO CORRIENTE</b>		
OTROS ACTIVOS FINANCIEROS	\$ 221,044,124	\$ -23,177,912
CUENTAS COMERCIALES POR COBRAR	8,315,000	-15,000,000
OTRAS CUENTAS POR COBRAR	-23,234,179	3,452,948
ACTIVOS INTANGIBLES	2,328,332	-403,450
	<u>\$ 208,453,277</u>	<u>\$ -35,128,414</u>
<b>AUMENTO O DISMINUCIÓN DEL PASIVO CORRIENTE</b>		
PROVEEDORES NACIONALES	\$ 5,173,500	\$ -38,796,382
CUENTAS POR PAGAR	-68,173,180	-10,130,136
OBLIGACIONES LABORALES	-7,940,934	-10,204,893
RETENCION Y APORTES NOMINA	-4,484,986	-4,621,338
OTROS PASIVOS	9,571,065	-4,782,254
	<u>\$ -65,854,535</u>	<u>\$ -68,535,003</u>
<b>EFFECTIVO NETO PROVISTO POR ACTIV. DE OPERACIÓN</b>	<u>\$ 206,118,774</u>	<u>\$ 82,886,341</u>
<b>FLUJO DE EFECTIVO POR OPERACIONES DE INVERSIÓN</b>		
ADQUISICIÓN DE PROPIEDAD PLANTA Y EQUIPO	\$ -286,498,528	\$ -48,310,558
AUMENTO O DISMINUCIÓN DE DISPONIBLE	<u>\$ -80,379,754</u>	<u>\$ 34,575,783</u>
<b>CONCILIACIÓN DEL EFECTIVO</b>		
AUMENTO O DISMINUCIÓN DEL EFECTIVO	\$ -80,379,754	\$ 34,575,783
EFECTIVO A COMIENZO DEL AÑO	113,216,930	78,641,147
EFECTIVO A FINAL DEL AÑO	<u>\$ 32,837,176</u>	<u>\$ 113,216,930</u>

  
**BEATRIZ ROMERO DE SALAZAR**  
 Presidenta

  
**JULIO RAUL GALINDO CASALLAS**  
 Contador T.P.122121-T

  
**ORIANA GOMEZ ASTUDILLO**  
 Revisora Fiscal T.P.69883-T  
 Ver dictámen



**NOTAS A LOS ESTADOS FINANCIEROS  
DE LA LIGA CONTRA EL CÁNCER SECCIONAL META  
NIT: 892.099.332-2  
EN DICIEMBRE 31 DE 2025**

**NOTA No. 1 ENTIDAD Y OBJETO SOCIAL**

La Liga Contra el cáncer Seccional Meta, con domicilio en la Cr 40 37 102, en el municipio de Villavicencio, departamento del Meta, república de Colombia, se estableció mediante la resolución N° 1765 del 23 de octubre de 1984. Se reconoció su personería jurídica mediante resolución N° 0642 del 23 de junio de 1.992 y la reforma de estatutos se realizó en asamblea general ordinaria No. 18, del 29 de marzo de 2001.

La razón social de la institución es: Liga Contra el Cáncer Seccional Meta y se constituye como una persona jurídica, de derecho privado, sin ánimo de lucro, de utilidad común, integrada por personas voluntarias, que buscan crear conciencia en la comunidad, sobre los factores predisponentes de la enfermedad del cáncer y la importancia de su diagnóstico oportuno, a través de programas educativos y de atención primaria y secundaria, con profesionalismo responsabilidad y sentido social.

La Liga Contra el Cáncer es una institución afiliada a Liga Colombiana Contra el Cáncer, según resolución 6466 del 27 de septiembre de 1977, expedida por el ministerio de salud.

El patrimonio de la Liga Contra el Cáncer estará formado por los auxilios, donaciones, legados, herencias, aportes de personas, entidades públicas y privadas, nacionales o extranjeras y por los bienes que en el futuro adquiera a cualquier título.

Los órganos de dirección, entendidos como aquellos que toman decisiones sobre el desarrollo objeto social son: La Asamblea General, La Junta Directiva, conformada por: Presidente (a), Vicepresidente (a), Tesorero (a), tres (3) Vocales y Coordinador (a) General del Voluntariado, el (la) Presidente y el (la) Vice presidente.

La Liga Contra El Cáncer Seccional Meta, se constituye con la misión de contribuir al mejoramiento de la calidad de vida de nuestra población, mediante programas de educación, promoción, prevención, dirigidos a crear conciencia en la comunidad sobre los factores de riesgo del cáncer y la importancia de su diagnóstico temprano, con el fin de disminuir el índice de morbilidad y mortalidad mediante un mejoramiento continuo de nuestros procesos con profesionales altamente calificados, asertivos e idóneos y apoyados con tecnología de punta.

**VISIÓN**

Ser la primera Institución en detección temprana en cáncer, reconocida por su liderazgo y experiencia en el departamento del Meta, con la prestación de Servicios integrales para la educación, prevención, promoción y diagnóstico del cáncer, contribuyendo a disminuir el índice de morbilidad y mortalidad por Cáncer de nuestra población.

## **POLITICA DE CALIDAD**

La Liga Contra el Cáncer Seccional Meta, es una entidad comprometida con el mejoramiento de calidad de vida de nuestra población, a través de una prestación óptima y oportuna en los servicios de salud para la prevención y detección precoz del cáncer.

Para ello contamos con una amplia experiencia en este campo, con profesionales altamente calificados, trabajo en equipo, tecnología de punta y con responsabilidad social.

## **VALORES**

Integridad, trabajo en equipo, responsabilidad social, experiencia y alta tecnología.

## **NOTA No. 2 PRINCIPALES POLÍTICAS Y PRÁCTICAS CONTABLES**

Para sus registros contables y para la preparación de los estados financieros la entidad observa principios de contabilidad generalmente aceptados en Colombia, que son prescritos por disposición legal con los decretos 2649 y 2650 de 1993 y conforme con la Resolución No. 0106 del 22 de enero de 1998 de la Superintendencia Nacional de Salud.

En concordancia con la ley 1314 de 2009, decretos 3022 de 2013 y 2496 de 2015, sobre aplicación de políticas contables para PYMES e implementación y adopción de Normas Internacionales de Información Financiera.

### **Bases de elaboración de los estados financieros**

#### **Declaración de cumplimiento**

La Liga Contra El Cáncer Seccional Meta preparará sus estados financieros de acuerdo con la Norma Internacional de Información Financiera, emitida por el Consejo de Normas Internacionales de Contabilidad (IASB); puesta en vigencia en el país por acuerdo del Consejo Técnico de la contaduría pública.

#### **Estados financieros**

La Liga elabora un conjunto completo de estados financieros, que comprende: Un estado de situación financiera a la fecha que se informa; y por el periodo sobre el cual se informa genera un estado del resultado integral, un estado de cambios en el patrimonio, un estado de flujos de efectivo, y las notas a los estados financieros que comprenden un resumen de las políticas contables y otra información explicativa.

Para informar sobre los gastos, en el estado del resultado integral, la Liga utiliza el método de gastos de acuerdo con su función y no por naturaleza y revela, según este método, su costo de ventas de forma separada de otros gastos.

Para informar sobre los flujos de efectivo de las actividades de operación, se utiliza el Método Indirecto, según el cual se toma como base los estados de situación financiera y estado de resultados al inicio y al final del periodo objeto de análisis bajo el siguiente procedimiento: (A) se parte de la utilidad del ejercicio del periodo objeto de análisis, (B) luego se establece la generación interna de efectivo para lo cual se toman del estado de resultados aquellos renglones que, siendo gastos, no constituyen salida de efectivo en el periodo (C) se compara

cada uno de los renglones del estado de situación financiera inicial con el final para determinar en cuales de los mismos se presentan entradas o salidas de efectivo. Para hallar de esta manera el flujo neto de efectivo del periodo objeto de análisis.

El período contable para el cual la Liga informa es del primero de enero al treinta y uno de diciembre de cada año.

La información numérica incluida en los estados financieros se presenta en moneda de la república de Colombia, y en forma comparativa, respecto a las cifras del período anterior.

### **Base de medición:**

La Liga utiliza bases de medición que representan de manera fiable el valor de una transacción que en su conjunto son la información que se mostrará en los estados financieros.

Estas bases de medición serán el costo, el valor razonable y se definirán en cada uno de los rubros correspondientes al estado financiero de la Liga.

### **Distinción entre corriente y no corriente**

La Liga presenta sus activos corrientes y no corrientes, así como sus pasivos corrientes y no corrientes, como categorías separadas en su estado de situación financiera.

La Liga revelará para cada rubro de activo o pasivo, que se espere recuperar o cancelar en los doce meses posteriores a la fecha del balance o después de este intervalo de tiempo el importe esperado a cobrar o pagar, respectivamente, después de transcurrir doce meses a partir de la fecha del balance.

### **Estimados en los estados financieros**

La preparación de los estados financieros de acuerdo con las NIIF, requiere que la Administración de la Liga realice ciertas estimaciones y utilice ciertos supuestos, para determinar la valuación de algunas de las partidas incluidas en los estados financieros y para efectuar las revelaciones que se requieren presentar en las notas que se acompañan, aun cuando pueden llegar a diferir de su efecto final, la Administración considera que las estimaciones y supuestos utilizados fueron los adecuados en las circunstancias.

La información presentada en los estados financieros es material, comprensible, fiable y oportuna; por tanto, es relevante en las decisiones económicas que los usuarios tomen a partir de éstos.

### **Efectivo y equivalentes**

Está compuesto por el efectivo en caja y cuentas bancarias. A diciembre 31 de 2025, sin ninguna restricción sobre su disponibilidad.

### **Otros activos financieros**

Corresponde al valor de 2 CDT, a cargo de DECEVAL S.A., al cierre de diciembre de 2025 y recursos en un Fondo de inversión colectiva del grupo Bancolombia.

## **Cuentas comerciales y otras cuentas por cobrar**

Por política comercial la Liga vende sus servicios de contado. No obstante, y con las garantías contractuales pertinentes, eventualmente celebra convenios con pago no mayor a sesenta (60) días.

En el rubro de otras cuentas por cobrar se presentan:

- Anticipos a proveedores
- Retenciones en la fuente a título de impuesto de renta.
- Reclamaciones de incapacidades y licencias: La Liga lleva a cabo el proceso de cobro, liderado por el departamento de Talento Humano, con acompañamiento del Asesor Jurídico. No se tienen elementos formales para calcular deterioro. Se anexa informe.
- Cuentas por cobrar a trabajadores: Tampoco existen elementos para calcular su deterioro.
- Gastos pagados por anticipado-seguros: Saldos pendientes de amortizar, al cierre del ejercicio, por primas de seguro de Responsabilidad Civil Médica y póliza Todo Riesgo.

## **Propiedad planta y equipo**

Comprende el conjunto de las cuentas que registran los bienes de cualquier naturaleza que posee la Liga, con la intención de emplearlos en forma permanente para el desarrollo normal de sus negocios o que se poseen por el apoyo que prestan en la producción de bienes y servicios, por definición no destinados para la venta en el curso normal de los negocios y cuya vida útil exceda de un año y su costo de adquisición supere un SMMLV.

La depreciación se calcula sobre el costo, por el método de línea recta, con base en la vida útil probable de los activos a las tasas anuales del 5% para construcciones y edificaciones (concepto técnico anexo), el 10% para equipo médico y equipo de oficina y 20 % para equipo de cómputo. Se anexa tabla de depreciación.

## **Activos Intangibles**

Corresponde al saldo por amortizar por concepto de derechos de uso de software por parte de la Liga.

## **Instrumentos financieros pasivos - cuentas comerciales y otras cuentas por pagar**

Un pasivo es una obligación actual, surgida a raíz de sucesos pasados, la cual deberá desprenderse de efectivo, transferir otros activos, prestar y vender servicios, para extinguirla.

Estos valores se pueden medir con fiabilidad y fueron generados dentro del desarrollo ordinario de las actividades de la Liga y registrados al costo de la transacción.

Al cierre de diciembre de 2025 la Liga no tiene pasivos originados por instrumentos financieros, ni obligaciones a largo plazo. Se anexa relación de acreedores.

- Proveedores nacionales: Facturas pendientes por suministro de insumos médicos, materiales y elementos de consumo.
- Cuentas por pagar: Se agrupan en este rubro los valores de facturas pendientes de pago por concepto de honorarios y servicios médicos, servicios públicos, retención en la fuente a terceros y recursos del fondo de apoyo económico a personas de escasos recursos económicos, diagnosticadas con cáncer.

- Obligaciones laborales: Saldos consolidados por concepto de cesantías, intereses sobre cesantías y vacaciones de los trabajadores de la Liga. Se anexa planilla de liquidación.
- Retenciones y aportes de nómina: Saldos pendientes de pago por concepto de aportes a seguridad social, parafiscales, embargos judiciales y libranzas, de diciembre de 2025.
- Otros pasivos: Pagos efectuados por usuarios particulares de la Liga, para posterior toma de servicios médicos. Además, una provisión para impuesto de renta.

### NOTAS DE CARÁCTER ESPECÍFICO

<b>NOTA No. 3 EFECTIVO Y EQUIVALENTES</b>	
Caja General	\$ 7,565,050
Bancolombia Cuenta Corriente 05700014968	2,066,204
Bancolombia Tarjeta Prepago	1,813,127
Bancolombia Cuenta de ahorros 05700055509	21,392,795
<b>Total Efectivo y Equivalentes</b>	<b>\$ 32,837,176</b>

<b>NOTA No. 4 OTROS ACTIVOS FINANCIEROS</b>	
C.D.T. 286088 Deceval-Bancolombia 26/03/10	\$ 350,000,000
C.D.T. 1941264 Deceval-Bancolombia 26/05/31	\$ 200,000,000
Inversión Fondo Colectivo	\$ 2,683,321
<b>Total Otros Activos Financieros</b>	<b>\$ 552,683,321</b>

<b>NOTA No. 5 DEUDORES</b>	
<b>OTRAS CUENTAS POR COBRAR</b>	<b>\$ 55,780,300</b>
Anticipos A Contratistas	23,645,213
A & C Ingenieros SAS	16,207,988
González Campuzano Mauro	2,609,075
Salazar Romero Laura Angélica	1,500,500
Esper Cotrina Samir	1,213,950
Nieto Guarín S en C	1,135,000
Córdoba Betancurt Jorge Enrique	800,000
Cubides Melo Nancy	178,700
Anticipo de Impuestos y Contribuciones	5,684,703
Retención en la Fuente	2,192,703
Saldo a favor liquidación de impuestos	3,492,000
Reclamaciones	8,642,135
Incapacidades y Licencias	8,642,135
Cuentas Por Cobrar a Trabajadores	276,530
Intereses Causados Por Cobrar	10,779,340
Gastos Pagados por Anticipado	6,752,379

<b>NOTA No. 6 PROPIEDAD PLANTA Y EQUIPO (anexo 1)</b>		
Construcciones y edificaciones	1,851,558,052	
Valorización	1,241,065,170	
Menos Depreciación	376,682,242	
<b>Valor en libros neto</b>		<b>\$ 2,715,940,980</b>
Equipo de Oficina	265,333,791	
Menos Depreciación	249,849,823	
<b>Valor en libros neto</b>		<b>15,483,968</b>
Equipo de cómputo y comunicación	198,054,347	
Menos Depreciación	178,952,384	
<b>Valor en libros neto</b>		<b>19,101,963</b>
Equipo medico y científico	1,166,366,071	
Menos Depreciación	903,575,848	
<b>Valor en libros neto</b>		<b>262,790,223</b>
<b>TOTAL PROPIEDAD PLANTA Y EQUIPO</b>		<b>\$ 3,013,317,134</b>

<b>ADQUISICIÓN DE ACTIVOS AÑO 2025</b>		
<b>EDIFICACIONES</b>		
LC 017 SUMINIS TRANSFORMADOR Y ADECUACIONES		\$ 103,885,900
LC 019 ADECUACIÓN ARCHIVO		94,716,628
<b>TOTAL EDIFICACIONES</b>		<b>\$ 198,602,528</b>
<b>EQUIPO DE OFICINA</b>		
2 EQ AIRE ACONDIC MINI SPLINT		\$ 4,522,000
3 EQ AIRE ACONDIC MINI SPLINT		1,670,000
<b>TOTAL EQUIPO DE OFICINA</b>		<b>\$ 6,192,000</b>
<b>EQUIPO DE COMPUTO Y COMUNICACIÓN</b>		
5 EQ COMPUTO CORP		\$ 13,195,000
<b>TOTAL EQUIPO DE COMPUTO Y COMUNICACIÓN</b>		<b>\$ 13,195,000</b>
<b>MAQUINARIA Y EQUIPO MÉDICO CIENTÍFICO</b>		
AUTOCLAVE AUTOMATICA DE MESA		\$ 32,011,000
ELECTROBISTURI DE ALTA		17,850,000
1 ANALIZADOR AUTOMATICO		14,280,000
EQ OPTICAL COAGULATION		2,618,000
CAMILLA DE PACIENTE		1,750,000
<b>TOTAL MAQUINARIA Y EQUIPO MÉDICO CIENTÍFICO</b>		<b>\$ 68,509,000</b>
<b>TOTAL INVERSIÓN EN PLANTA Y EQUIPO</b>		<b>\$ 286,498,528</b>

**NOTA No. 7 CUENTAS POR PAGAR**

Costos y gastos por pagar (anexo 1)	\$ 105,408,069
Retención en la Fuente	7,342,466
Fondo común voluntariado (Fondo Tapas)	2,614,444
Fondo social Liga	52,229,983
<b>Total cuentas por pagar</b>	<b>\$ 167,594,962</b>

**NOTA No. 8 GASTOS PERACIONALES  
DIRECCIÓN CIENTÍFICA**

Gastos de personal	\$ 647,675,252
Servicios	18,301,793
Mantenimiento y reparaciones y adecuación	33,422,325
Depreciaciones	47,942,180
<b>Total gastos área científica</b>	<b>\$ 747,341,550</b>

**DIRECCIÓN ADMINISTRATIVA**

Gastos de personal	\$ 698,476,754
Honorarios	158,696,500
Impuestos tasas y gravámenes	16,974,182
Seguros	18,980,009
Servicios	227,653,897
Gastos legales	736,017
Mantenimiento Reparaciones/ Adecuaciones	58,109,722
Depreciaciones	63,429,954
Gastos diversos	96,811,468
<b>Total gastos área administrativa</b>	<b>\$ 1,339,868,503</b>

**GASTOS DE VENTAS**

Gastos de Mercadeo	\$ 9,294,180
Publicidad Radial	\$ 14,713,680
Volantes y Otros	\$ 6,049,080
<b>Total gastos de Ventas</b>	<b>\$ 30,056,940</b>

**GASTOS FINANCIEROS**

Gastos bancarios, Gravámen a los movimientos financieros y comisiones	\$ 49,098,897
Intereses corrientes y Otros Gastos financieros	121,659
<b>Total Gastos financieros</b>	<b>\$ 49,220,556</b>
<b>Total Gastos Operacionales</b>	<b>\$ 2,166,487,549</b>

**NOTA No. 9 INGRESOS NO  
OPERACIONALES**

Intereses CDT y Cuenta De Ahorros	\$ 63,649,475
Descuentos Comerciales	9,162,038
Seminarios y Conferencias	3,760,000
Reintegro de Costos y Gastos	3,337,571
Donaciones	14,248,400
Bingo Voluntariado	17,385,000
Aprovechamientos	2,031,749
<b>Total Ingresos no operacionales</b>	<b>\$ 113,574,233</b>

**NOTA No. 10 GASTOS EXTRAORDINARIOS**

Costos de Ejercicios Anteriores	\$ 184,750
Gastos Bingo Voluntariado	5,539,000
<b>Total Ingresos no operacionales</b>	<b>\$ 5,723,750</b>

LIGA CONTRA EL CANCER SECCIONAL META		
SALDO CUENTAS POR PAGAR A DICIEMBRE 31 DE 2025 (ANEXO 1)		
NOMBRE DEL PROVEEDOR	PROVEEDORES	COSTOS Y GASTOS
SANCHEZ FLORIAN LUIS FERNANDO	1,223,232	
PROQUILAB S.A.S.	4,895,263	
LABCARE DE COLOMBIA SAS	1,688,026	
SURGICON Y CIA. S.A.S.	3,377,446	
DICIMED S.A.S.	692,726	
MAXICAL S.A.S.	208,250	
UNIMARKA S.A.S	3,037,202	
LUMIRA S.A.S.	11,941,700	
SERVICIOS PROFESIONALES DE LIMPIEZA Y CAFETERIA	810,500	
CLINISUMINISTROS S.A.S.	6,333,470	
OVITA ASOCIADOS SAS	1,220,019	
DIAGNOSTICA POC S.A.S	52,575	
BAEZ GUZMAN AIDEE ZORAYA		17,081,000
BAQUERO GARCIA ROGERS LEONARDO		1,627,200
CASAS PATIÑO EDWAR FERNANDO		5,618,900
GONZALEZ GIRALDO CLAUDIA MARGOTH		166,000
GUARNIZO RODRIGUEZ GREISY CAROLINA		1,275,000
GUTIERREZ GUERRA LIGIA CONSUELO		9,574,150
LOGREIRA NIVIA LILIANA ISABEL		1,224,000
LOPEZ GONZALEZ LEIDY JOHANA		4,717,350
MELO MURCIA CRISTIAN RICARDO		948,740
MELO PEÑALOSA MAURICIO ALBERTO		450,000
MOJICA SILVA LUCRECIA ROSARIO		2,695,500
MONCADA SANCHEZ IVAN FERNANDO		3,274,200
MORA CASTRO DIEGO SALOMON		616,000
ORDUZ VILLALOBOS DORALICE		382,500
PAEZ LANCHEROS LUIS ALFREDO		3,118,000
PARDO GUAYACAN ANGIE CAROLINA		500,000
PEDROZA PINZON MONICA CONSTANZA		1,206,500
QUESADA RUJANA OLGA LUCIA		8,620,200
RUIZ RIVERA MARIA CAMILA		1,786,000
SAENZ PRIETO LORENZO WILSON		2,925,000
SALAZAR ROMERO ANA MARIA		2,425,300
VASQUEZ ARIAS GAYLE OSMANNY		351,900
YURI GUTIERREZ E HIJOS SAS		1,246,000
ZARATE RODRIGUEZ LIGIA MARIA		4,686,450
AVIZOR SEGURIDAD LTDA.		218,713
COMCEL S.A.		812,864

CRUZ ROJA COLOMBIANA SECCIONAL META		406,200
DESCONT S.A. E.S.P		765,676
ECOGRAFIAS DEL LLANO S.A.S.		304,450
ELECTRIFICADORA DEL META S.A. E.S.P.		4,674,308
EMPRESA DE ACUEDUCTO Y ALCANTARILLADO DE EQUIPO INTERDISCIPLINARIO PARA EL MEJORAMIENTO DE		76,650
		78,124
HOYOS DEVIA GISELL LORENA		1,979,997
LABORATORIO CLINICO MARTHA DUSSAN Y CIA. LTDA.		2,274,541
LABORATORIO CLINICO MEDICO COLCAN S.A.S.		3,934,800
RADIO CADENA NACIONAL S.A.		1,250,000
RIAÑO RAMIREZ S.A.S.		2,289
SEGURIDAD MOSGAL LTDA.		11,722,146
SISTEMA MED S.A.S.		391,421
	<b>\$ 35,480,408</b>	<b>\$ 105,408,069</b>